

省水又省钱 省水又省钱

省水又省钱 省水又省钱

省水又省钱 省水又省钱

省水又省钱 省水又省钱

省水又省钱 省水又省钱

省水又省钱 省水又省钱

省水又省 省水又省钱

省水又省钱 省水又省钱



节约用水

节约用水不仅造福于地球，更是为您的银行存款余额着想，在这个经济紧张的时代，不失为一个好方法。

多达一半的家庭用水通过燃气或电气加热。因此节约使用热水能够帮您保持较少的能源费用。*

此外，如果您是装有水表的客户，您就知道节约用水还可降低您的水费。

该用的水还是得用，但是每天少拧几次，不久之后您就会看到神奇的效果！

此宣传单向您提供入门的一些简单提示。享用吧！

*如果您的家里是通过热水箱供应热水，在节约之前，您需要调整定时器控制，以反映实施节约时所需热量。

没人愿意随意挥霍金钱 没人愿意随意挥霍



霍金钱 没人愿意随意挥霍金钱

且慢...
您知
道吗?



我们每个人每天平均使用
150升水。想象一下这个过
程!

这些水经过收集、处理，然后
运输到您的家里，最后从水
龙头里流出来。整个过程
需要非常多的能量，因此，只
要您节约用水，就能帮助减少
North West的碳足迹。

每年，只是使用热水，平
均每个家庭就会产生
1.5吨的温室气体英国截
止 2020年之前的人口增长将
会带来水需求增加 5% -即每天
多出 8亿升水。



您的用水量呢？

在介绍如何轻松节约用水之前，您可以先完成背面的表格，从而更好地了解您当前的用水量。

每次在家里或花园里用水时，在表格中做记录。
每天结束后，计算当天已用水量。

如果发现您的用水量超出平均用水量，您可以按照此宣传单中的建议降低消耗。请记住，如果您是根据抄表缴纳水费，节约用水可以减少水费。

平均每人每天的家庭用水量大约为150升。平均每人每天的家

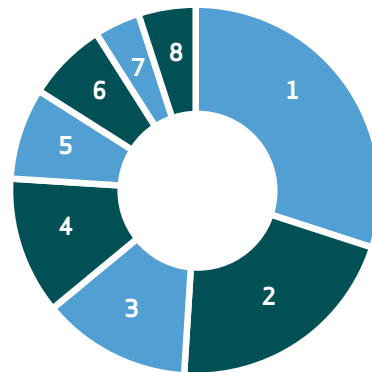
自审检查表

活动	平均用水量 (升)	乘以	每天用水次数	等于	每天的总量
卫生间					
洗浴	75	x		=	
淋浴*	35	x		=	
插电式淋浴*	80	x		=	
抽水马桶	9	x		=	
带节水设备的抽水马桶	8	x		=	
现代抽水马桶 (自 2000 年开始安装)	6	x		=	
带面盆的水龙头	每分钟 9	x		=	
厨房					
洗碗碟用的浅筒	10	x		=	
洗衣机	70	x		=	
洗碗机	30	x		=	
厨房水龙头	每分钟 9	x		=	
花园					
喷壶	10	x		=	
软管/喷头	每小时 540	x		=	
每天的家庭用水总量				=	

*基于 5 分钟淋浴的用水量计算

平均家庭用水量

- 1: 冲洗马桶 **30%**
- 2: 洗浴和水龙头 **21%**
- 3: 洗衣服 **13%**
- 4: 淋浴 **12%**
- 5: 洗涤 **8%**
- 6: 外部 **7%**
- 7: 饮用 **4%**
- 8: 其他 **5%**



来自 waterwise.org.uk 的数据

庭用水量大约为 **150 升**。



在厨房节约用水的好方法

还有什么地方比厨房更适合节约用水呢？这些重要提示能使您每周节约成千上百升的水，换言之是好几英镑。打开水壶，继续阅读！

在里面放置一个塞子！

只是在水槽中放置一个塞子，别让水龙头一直流水，您每6秒钟即可节约1升水。您在下次削土豆或洗碗碟时请记得这样做。

通过水壶显示您的勇气


养成将水壶里的水加到需要的用量即可的习惯这样一来既省水又省电。有人要煮东西吗？

替换滴水水龙头的垫圈每年

装满东西，打开开关

洗衣机平均用 70 升水，洗碗机为 30 升。装满东西之后再按“开始”，这样可以节省能源和水。

如果您正在考虑购买新机器，请务必选择那些节省能源和水的机器。所有新型号都提供此方面信息。稍作研究就能替您省下一大笔钱。



搜寻低能耗和节水洗衣机？访问我们的网站查看优惠信息。访问 unitedutilities.com/waterwise 了解更多详情。

保持水冷却

口渴了？为什么不在冰箱里放一个水杯？这样一来，您就不必每次想喝冷饮时都转动水龙头。

可以节约 1000 升水！

滴答、滴答、滴答…

没有比滴水的水龙头更烦人的东西了，特别是它每年会浪费 1544 升水。这相当于二十次洗浴的用水量了！那么您将备用垫圈放置在哪里呢？



降低卫生间的费用

节约卫生间用水的方法一箩筐。
包括您日常生活中的一些活动，
您完全可以搞定！

露出笑容刷亮牙齿

刷牙时开着水龙头，每分钟将浪费 9 升水 - 每年就是 6570 升！请记得在刷牙和用牙线清洁牙齿时关掉水龙头。

且慢... 您知道吗?

插电式淋浴用水量大约为 80 升，而普通淋浴用水量为 35 升（基于 5 分钟淋浴的用水量计算）。

旧式马桶（2000 年之前）每次抽水耗费 9 升水。现代马桶大约为 6 升。

尝试每次淋浴四分钟！如果时间短了，费用自然会降下去。



淋浴 vs 洗浴

标准的淋浴通常会比洗浴少用一半水。因此如果您想要节约用水，必须清楚淋浴是最正确的做法。从日常洗浴到淋浴的转换，每年可以节省大约 15000 升水。

如果您必须进行插电式淋浴，您可能希望考虑缩短淋浴时间，因为它们比带电淋浴耗费更多水。这一情况与跑车的原理相似 - 它们跑起来很带劲，但是必然会耗费更多能量！

如果您的淋浴不是带电的，每次淋浴时，您可以从我们订购一个免费的装置。阅读背面了解订购详情。

用水量减少意味着您的

体会成功的喜悦

我们每天使用三分之一的水来冲马桶。

现代马桶的少量或双排水系统每次都能为您节省几升水，也就是几便士。如果您使用的是旧式马桶，安装一个节约排水设备也会有所不同。我们完全免费为您提供这类实用的小发明 - 阅读第 15 页了解更多详情。

如果您考虑替换有问题的马桶水箱，可以考虑安装一个有双排水系统的型号。它们的价格低于标准型号，而且能够有效降低冲马桶的用水量。

水费降低

用水量减少意味着您的水费降低



让您的花园更加繁茂，而账单费用不会因此增加

您的花园可能很缺水。这些提示能使您的花园春色盎然，但又不会担心账单费用增加。

我可以的态度

洒水比较管或喷头的用水量少，而小水滴更利于灌溉植物。

务必确保在一大早或者深夜浇灌花园，以免过多水分蒸发。向植物根部浇水，而不是叶子上。

覆膜

覆膜即在土壤上盖一层防护罩，以保持水分和海湾的杂草。

一层树皮碎屑、可可壳、肥料或无泥炭的堆肥通常也会发挥不错的效果。您也可以盖一层塑料膜，促进蔬菜生长。

妙用挂篮

有一个利用挂篮的绝佳妙计 - 来自出港旗的优秀传统

将塑料瓶底部剪掉，在里面弄几个小孔。将瓶子倒置在挂篮上（瓶盖拿掉）。每次浇灌挂篮时，只需注满瓶子即可。这种方法可以实现更均匀地灌溉并避免溢出。



安装承雨水桶，从而充分

选择适当的植物

如果是花园中心，应考虑多种植抗旱植物，例如天竺葵。天竺葵看上去很漂亮，且不需要太多水。

别忘了使用带孔的塑料衬套给粘土或陶瓷罐安衬里，可以帮助保持水分。

没有专门的水桶

承雨水桶可以收集从屋檐上滴下来的雨水，然后用它给植物洗个免费澡。

植物很喜欢雨水，所以无需浪费自来水。它们将受益匪浅，您的银行账户余额也将有增无减。

您可以通过我们的网站
unitedutilities.com/waterwise
订购一个承雨水桶

且慢...
您知道吗？



英国平均每年从房檐收集
90000升水 完全能充分利用
承雨水桶。

软管或喷头每小时用 540升水
哎哟！

喷头和软管实际上利于管理
草坪。他们有利于浅根系植物的生长。



利用天赐的雨水

享用吧，别浪费了

一些泄露总是很难发现。他们总是在我们看不到的地方发生 - 在抹灰的墙后面的管道上、顶楼存放的水箱上甚至在花园下面的外部管道上。

这些小瑕疵不仅造成了浪费，更会损害您的房子。如果您是按抄表缴纳水费，这就相当于您在挥金如土。

因为您的水表不会区分漏水管道和日常用水的区别 - 两者都推着指针转动，从而增加费用。(切勿忽视这些溢到您的坐便器里的漏水水龙头或水箱 - 它们都是导致您的水费增加的元凶。)

幸好，有个简单的方法可以检查这些泄露！

步骤 1: 关掉用水的所有水龙头和家用电器。

步骤 2: 30 分钟后，记录水表读数（包括红色数字）。

步骤 3: 接下来的一个小时内请勿用水，然后再记录一次读数。

步骤 4: 比较两个读数。有变化吗？如果有，说明漏水。

如果是外部供水管泄露，我们可以免费帮您维修。我们还会帮您退还流失的水产生的费用。但是，我们无法维修内部管道或退还因您家中的管道破裂而导致水流失的相关费用。

您可以访问 unitedutilities.com/bursthme 以查看关于如何发现泄露、我们能提供的支持等方面的更多详情



水对环境的影响

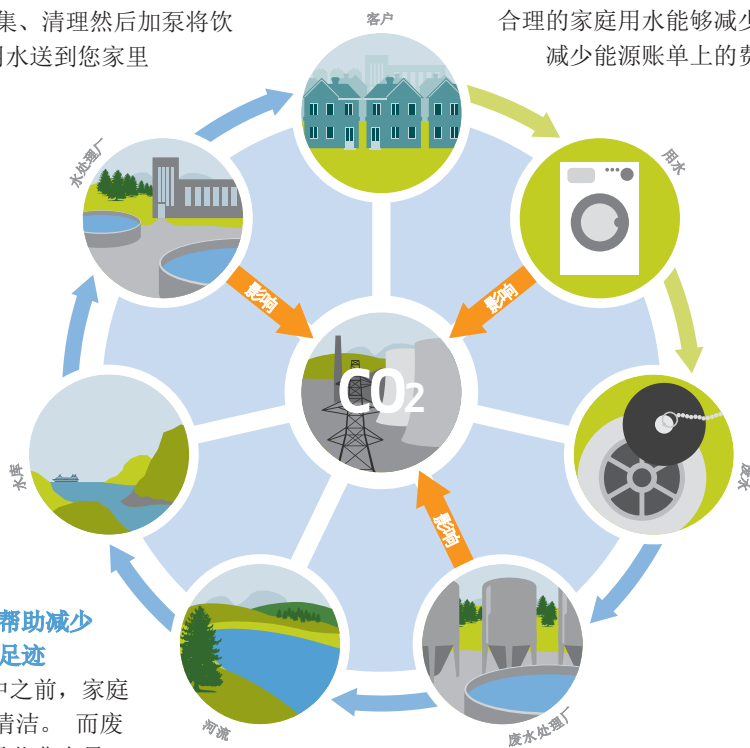
此图标显示了用水需求如何直接影响发电站的 CO₂ 排放量*。请记住：五分之一的家庭碳足迹来自洗浴、淋浴和洗涤时加热水。

我们的水处理厂每天需要大量的能量来收集、清理然后加泵将饮用水送到您家里

高效用水可以帮助减少你的碳足迹

合理的家庭用水能够减少浪费、减少能源账单上的费用

高效用水可以帮助减少我们的碳足迹
返回自然环境当中之前，家庭用水必须先进行清洁。而废水处理厂则需花费大量能量完成此工作



* “温室气体”的排放正在改变着我们生存的环境。主要温室气体为二氧化碳 (CO₂)，该气体在我们燃烧煤、石油以及天然气等化石燃料以获取能量时产生。

利用水表减少水费

水表可以有效减少您的水费。

根据用水量计算费用，所以节约的水越多，节省的现金也就越多。

如果您一个人住、家里人口不多或者支付非常固定的水费，那么您现在可以省下一大笔钱了。

好处还不止这些呢。水表密切关注您的用水量，从而减少了您的碳足迹、通过减少热水的用量来降低水费 - 使你成为居家经济学家。



我们免费为您安装水表，您只需申请该服务即可。

您可以：



单击：网站 unitedutilities.com/meters。上的在线申请
您还可以在此处查找关于水表的更多信息。



您只需 **拨打 0845 303 7744** 联系我们，剩下的就交给我们了。

您可以先试一年... 不喜欢的话再换回来。

如果您对采用水表节约下来的钱款不满意，可以在 13 个月内根据家里的纳税值返回到旧式的固定水费。

现在就订购免费的节水器套件！

访问我们的网站订购一个免费的节水器套件来帮您省水省钱。

有多个项目可供选择，例如：

- **淋浴调节器：**把这个灵巧的小器具安装到您的淋浴器上，帮您在每次淋浴时省水省钱。请记住该器具不适用于电淋浴；
- **省水袋：**将其放置在马桶水箱里（除非您用的是双排水马桶）即可减少冲马桶时的用水量；
- **淋浴计时器：**从而将您的清晨冲澡时间保持在4分钟以内；
- **两个水龙头插件组成的套件：**安装方便，可以减少您通过水龙头使用的水量，且不会影响性能。



订购网站：

unitedutilities.com/waterwise

确保您的生活用水供给顺畅

United Utilities 是 North West 的自来水公司。我们每天保证 7 百万客户的水龙头流水和马桶冲洗。从克鲁郡到卡莱尔，我们在幕后辛勤工作以确保您的生活用水供给顺畅。



此宣传单是包含我们客户的有用信息的一系列出版物的一部分。
您可能还对以下方面感兴趣：

- 管道、排水管和污水管简单指南
- 水表应用程序包
- 测试您的家用水表
- 水费支付指南
- ExtraCare 服务指南
- WaterSure 应用程序包
- 我们的投诉程序
- 替换铅管和普通供水管
- 我们的服务标准

您可以从我们的网站下载任何宣传单：unitedutilities.com/leaflets，或寄信至：United Utilities (Dept LR), 1050 Europa Boulevard, Warrington WA55 1LR。此外，您也可以拨打我们的 24 时自动化宣传单请求热线号码 **0845 303 7711** 取请求的宣传单。

所有宣传册都有大字版本、盲文版本以及音频 CD 或磁带版本。
请拨打 **0845 746 1100** 请拨打 联系我们，以获取任何格式的宣传单。
如果您的母语不是英语，您也可以在我们的网站 unitedutilities.com/translations 上获取印度语、吉吉拉特语、中文、孟加拉语以及旁遮普语版本的宣传册。

此外 - 此宣传单向客户提供的信息符合我们的运行许可证要求，且已经获得监管机构 OFWAT 的批准。



United Utilities Water PLC,
Haweswater House, Lingley Mere Business Park, Lingley Green Avenue, Warrington WA5 3LP。
在英格兰和威尔士注册。注册编号 2366678。

如果您需要联系我们：



跟我们讨论您的水费账单：

如果您未安装水表，请拨打 **0845 746 1100**

如果你装有水表，请拨打 **0845 746 2222**

营业时间：周一至周五：8am - 8pm；周六：8am - 5pm。

跟我们讨论用水和废水服务：

0845 746 2200

营业时间：周一至周五：8am - 8pm；

周六：8am - 6pm；周日：8am - 12 (中午)。

如果您有听力或言语困难，请拨打 **18001**，然后拨打对应号码。



您可以给我们写信，寄送地址为：

United Utilities, PO Box 459, Warrington WA55 1WB



或者在线联系我们：
unitedutilities.com

my account

您现在就可以在线管理您的水费账户。

现在就在以下网站注册：unitedutilities.com/myaccount

